

CONTEXTE

2001 : création de la commission escarres au sein du GHICL

Missions de la commission :

- Protocoles
- Enquêtes de prévalence et d'incidence
- Formations du personnel
- Sensibilisation du personnel hospitalier, des patients et des familles.

OBJECTIF

Créer un support informatique d'autoévaluation des connaissances sur les escarres :

- Permettant de se former en ligne
- Facile d'utilisation
- Consultable à tout moment de façon autonome et anonyme
- Illustré

MATERIEL et METHODE

- 1- Constitution d'un groupe de travail multidisciplinaire : médecins, pharmaciens, infirmiers, aides-soignants, ergothérapeutes et diététiciens.
- 2- Elaboration des questions et réponses → validées par la commission escarres et mises en forme par le service informatique (PowerPoint®).
- 3- Test du support en condition réelle d'utilisation par :


1 médecin dermatologue



3 infirmières



2 préparatrices en pharmacie



1 aide-soignante



RESULTATS

1- Création de 4 modules de formation : utilisation du support

Facteurs de risque et prévention

• Q01/15 : Parmi ces échelles, lesquelles permettent d'évaluer le risque d'escarre ?

Norton
Glasgow
Braden
EVA

Validez !

Pour chaque question, l'utilisateur clique sur les réponses qui lui semblent bonnes puis sur « Validez ».

Facteurs de risque et prévention

• Q01/15 : Parmi ces échelles, lesquelles permettent d'évaluer le risque d'escarre ?

Braden
EVA

Validez !

Le logiciel lui indique si ses réponses sont bonnes ou fausses.

Facteurs de risque et prévention

Les échelles permettant d'évaluer le risque d'escarres sont :
• BRADEN et NORTON; ainsi que
• les échelles Pauplier-Gonesse et Waterloo.
Glasgow : indicateur de l'état de conscience.
EVA : Echelle Visuelle Analogique (auto-évaluation de la douleur).
• L'identification du risque d'escarre se fait également par le jugement clinique de l'infirmier(e), de l'aide-soignant(e) ou du médecin.

Puis, les réponses sont à chaque fois détaillées permettant à l'utilisateur de se former en même temps.

Cliquez ici pour connaître votre score

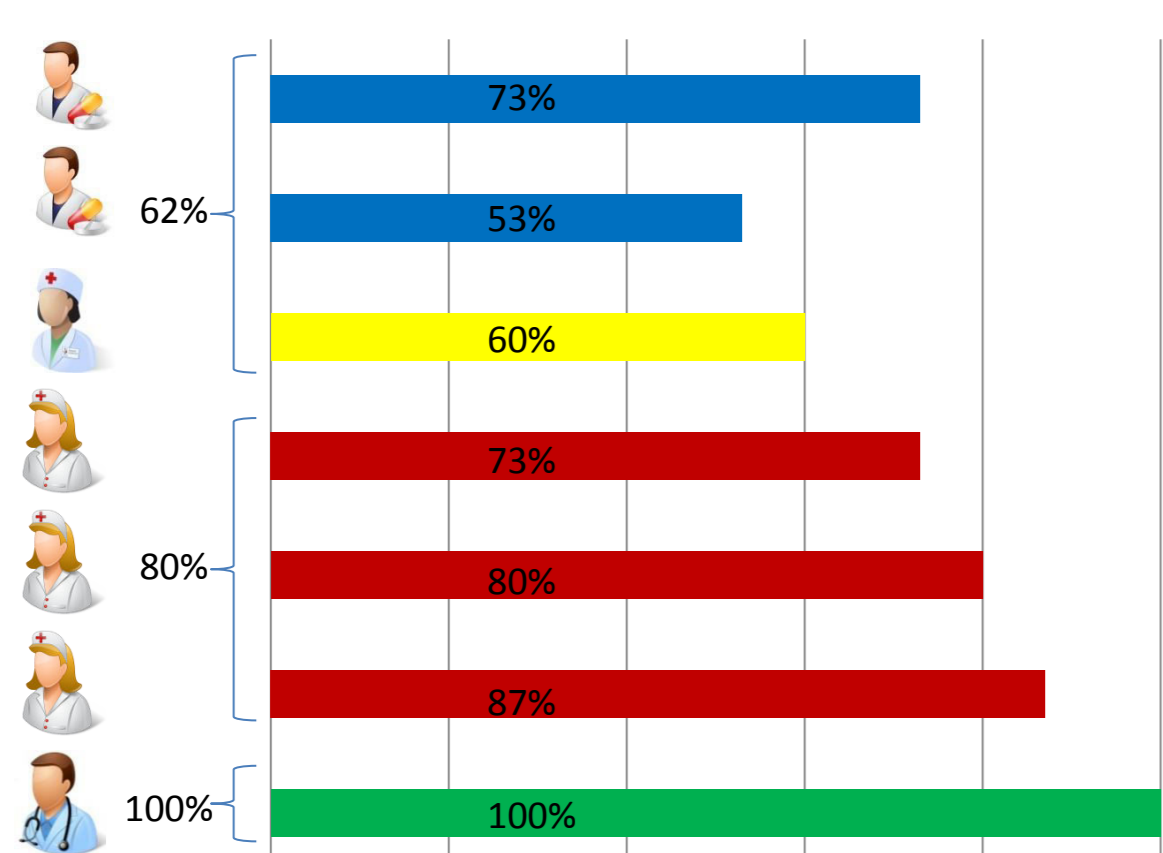
Module 1 : Facteurs de risque et préventions

groupeement des Hôpitaux de l'Institut Catholique de Lille
Octobre 2014

A la fin de chaque module, l'utilisateur peut découvrir son score. Chaque module peut être fait séparément.

2- Test du support :

% de bonnes réponses :



Exemple de questions :

Facteurs de risque et prévention

• Q03/15 : Quels sont les points d'appui à surveiller en décubitus dorsal ?

Les seins
Les matelas
Le sacrum
L'occiput

Validez !

Module introductif sur les bases à acquérir, nécessaires à la prévention de la formation d'escarres.

1- Facteurs de risque et prévention. (15 questions)

Exemple de questions :

Identification

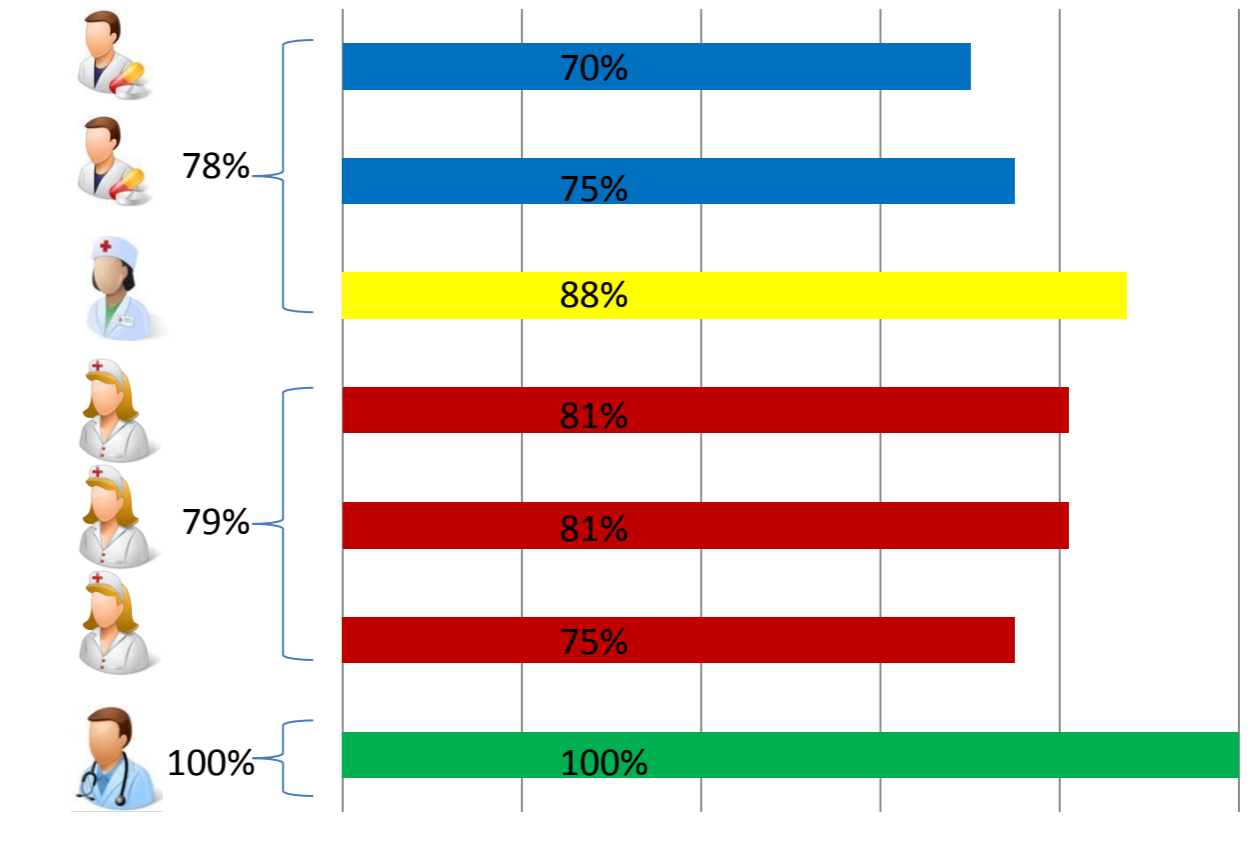
• Q11/16 : Quel est l'aspect de cette plaie ?

Phlyctène
Fibreuse
Réépidermisation
Bourgeonnante

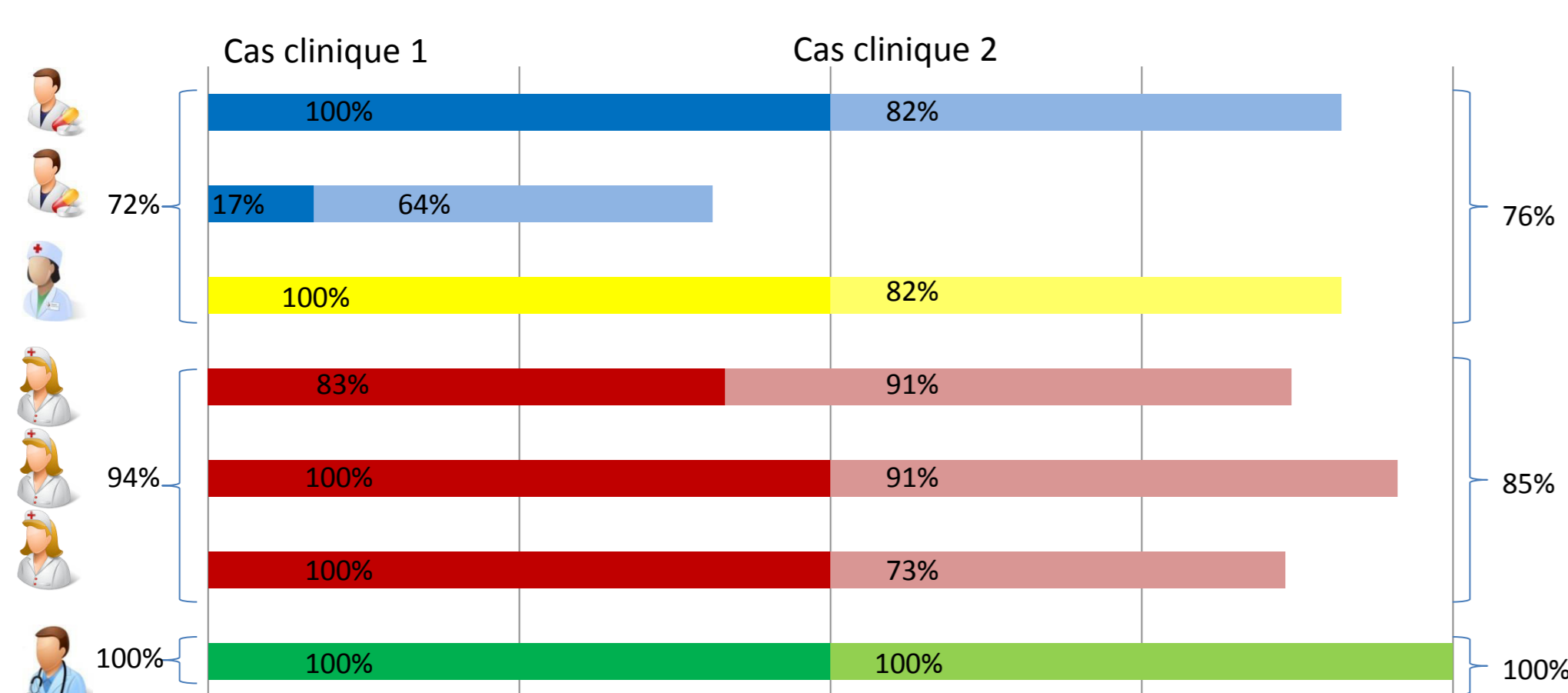
Module comprenant de nombreuses photos d'escarres à tous les stades.

2- Identification des escarres. (16 questions)

% de bonnes réponses :



% de bonnes réponses :



4- Cas cliniques. (2 cas cliniques de 6 et 11 questions)

Module avec 2 cas cliniques pour se mettre en condition réelle.

3- Traitements. (23 questions)

Exemple de questions :

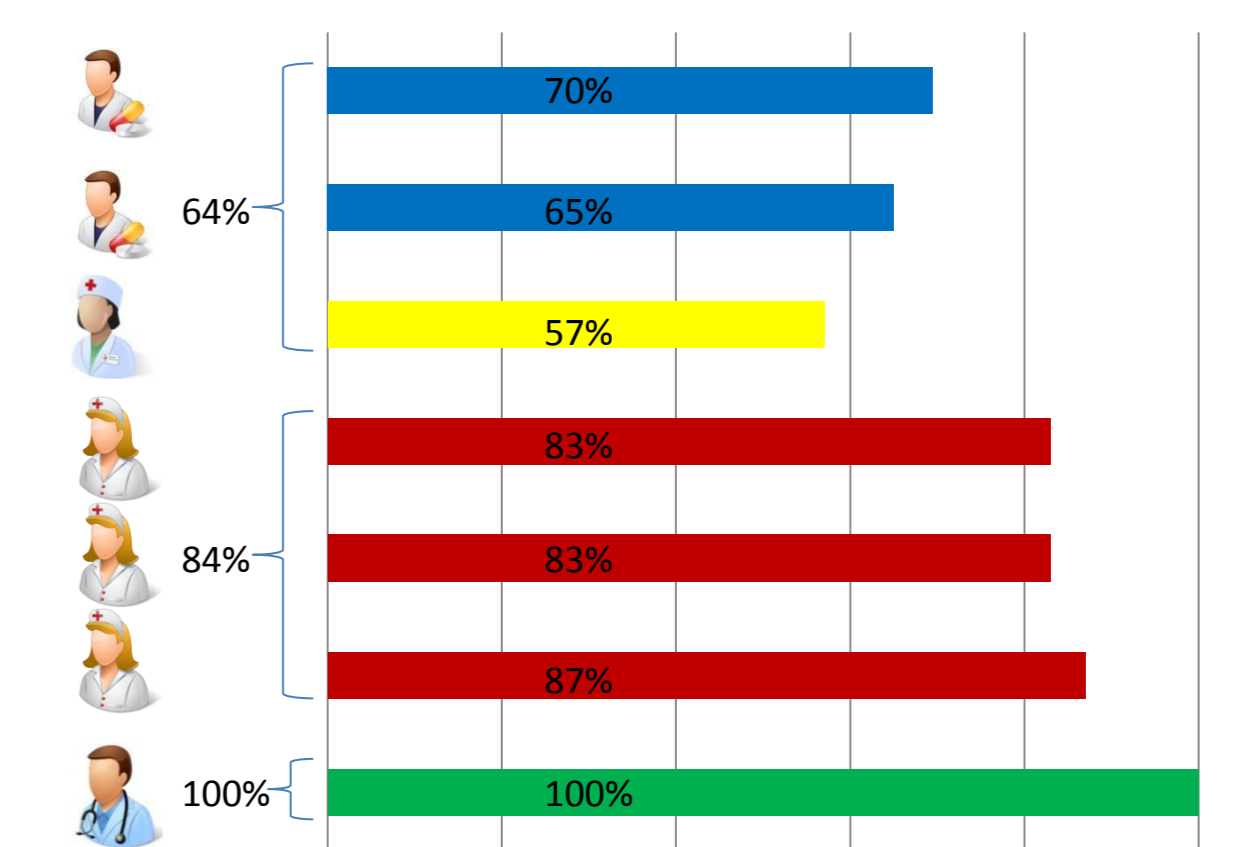
Traitement

• Q19/23 : Quel est le traitement approprié à cette plaie ?

Hydrocellulaire
Alginat
Hydrogel
Pansement à l'argent


Module permettant de s'entraîner sur les différents types de pansements par exemple.

% de bonnes réponses :




3- Evaluation du support par les 7 professionnels de santé l'ayant testé :

Avez-vous déjà suivi une formation sur les escarres ?




Facilité d'utilisation du support :

Difficile 1 2 3 4 5 Très facile



Utilité du support pour votre pratique professionnelle :

Peu utile 1 2 3 4 5 Très utile



DISCUSSION

Le pourcentage de bonnes réponses plus élevé du médecin et des infirmières par rapport à celui des préparateurs et l'aide-soignante semble attester d'une corrélation entre le score et la pratique du personnel médical et paramédical confronté quotidiennement à la prise en charge des escarres. Ce support de formation enregistré dans l'intranet, librement accessible, permet une diffusion à tous les utilisateurs de l'établissement. La collecte anonyme du nombre de quiz réalisés, de la fonction et des scores nous permettra d'adapter les actions aux difficultés rencontrées par les professionnels de santé. Enfin, il serait intéressant d'étudier l'impact de ce support sur les pratiques professionnelles de prise en charge des escarres.